

**B3C**  
pesage

**Sérénité**



**2026**

01 64 99 34 34 / [www.b3c-pesage.fr](http://www.b3c-pesage.fr) / [b3c@orange.fr](mailto:b3c@orange.fr)

indicateur séparé

# S910 IP68 - jusqu'à 600kg



## STRUCTURE

- Tout inox AISI 304

## PROTECTION

- IP68
- Butées de surcharge
- Alimentation intégrée

## UTILISATION

- De -5° à +40°C
- Humidité < 90%

690 mm



Homologué classe III

Tout inox



Modèle	Plateau (mm)	Portée	(e) ML	Prix (HT)	Certificat Métrologie
S910-3HI-ML	300 x 300	3 kg	1 g	1230€	49€
S910-6HI-ML		6 kg	2 g		
S910-15HI-ML		15 kg	5 g		
S910-30LI-ML	400 x 400	30 kg	10 g	1390€	
S910-60LI-ML		60 kg	20 g		

900 mm




Homologué classe III

Tout inox



Modèle	Plateau (mm)	Portée	(e) ML	Prix (HT)	Certificat Métrologie
S910-60SMI-ML	500 x 400	60 kg	20 g	1490€	59€
S910-150SMI-ML		150 kg	50 g		
S910-60MI-ML	650 x 500	60 kg	20 g	1690€	
S910-150MI-ML		150 kg	50 g		
S910-300MI-ML		300 kg	100 g		

1100 mm



Homologué classe III

Tout inox



Modèle	Plateau (mm)	Portée	(e) ML	Prix (HT)	Certificat Métrologie
S910-150XI-ML		150 kg	50 g	2990€	79€
S910-300XI-ML	800 x 800	300 kg	100 g		
S910-600XI-ML		600 kg	200 g		

## NORMES OFFICIELLES

Division obligatoire balance (g)	Préparation Conditionnement
1 g	à partir de 200g
2 g	à partir de 2 kg
5 g	à partir de 5 kg
10 g	à partir de 10 kg
20 g	à partir de 20 kg
50 g	à partir de 50 kg



## FINITION


- Tout inox AISI 304
- Protection IP68
- Support mural

## ALIMENTATION

- Intégrée
  - 100-240 VAC - 12 VDC  
50/60 Hz
- Réf. ID41030130

## BATTERIE (OPTION)

- 3,7V / 5.2AH
- Réf. 220001




Support mural inclus



Clavier ergonomique et étanche

## AFFICHAGE

- Hauteur : 25 mm
- LED (très grande lisibilité de loin)



## FONCTIONS

- Pesage et tarage
- Tarage automatique, pré-emballage
- 5 Mémoires de tare
- Comptage
- Contrôle +/-
- 5 mémoires de seuils en contrôle +/-
- Unités : kg, pcs
- 2 Sorties RS232



## OPTIONS

- Imprimante à tickets autocollants personnalisables (réf. 910114)
- Imprimante Matricielle POS76 II (42 col) à bande papier (réf. IMP28)
- Ethernet TCP/IP RJ 45 (réf. 220005)
- Carte Batterie interne 3,7 V/5, 2Ah (réf. 220001)
- Sortie mode WIFI (réf. 220027)

## Statistiques, rapports, éditions :

- Logiciel mono indicateur (réf. GS ONE)
- Logiciel multi indicateurs (réf. GS PRO)



## Sérénité

